
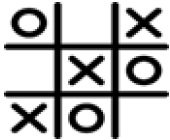










**Kiswahili**





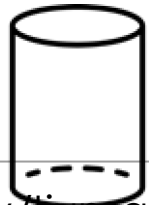





# ESL at Home K-2 Weeks 9-10

Use notebook paper to complete these activities. Do one each day!

Monday/Jumatatu u/Jumatatu	Tuesday/Jumane e/Jumane	Wednesday/Jumatano atano/Jumatano	Thursday/Alhamisi /Alhamisi	Friday/Ijumaa/Ijuma maa
<p>Andika juu ya ungefanya nini na tumbili pet. Ungeitaje?</p> <p>Ikiwa nilikuwa na tumbili pet ...</p> 	<p>Unda bodi ya totac-toe nje ya vijiti au spaghetti kavu. Tumia vitu vya nyumbani kama vifungo au stika za "O" na spaghetti au viboko vya "X".</p> 	<p>Ongea na familia yako kuona ni chakula gani kipendacho, rangi na pet. Piga picha ili kujua ni chakula gani, rangi na kipi kilipata kura zaidi.</p> 	<p>Jifanya kuwa wewe ni chura. Sogeza tu kwa kuruka. Tumaini na kisha upima umbali umeruka. Fanya hivi mara 3. Tazama ni nani anayeweza kupita mbali zaidi katika familia yako.</p> 	<p>Pata vitu 10 ndani ya nyumba yako ambavyo ni prisular prism.</p> 
Monday/Jumatatu u/Jumatatu	Tuesday/Jumane e/Jumane	Wednesday/Jumatano atano	Thursday/Alhamisi	Friday/Ijumaa
<p>Fikiria umepata sufuria ya dhahabu. Andika au chora kile unachonunua.</p> 	<p>Unda ndege ya karatasi. Pima jinsi inavyoenda. Changamoto familia yako kuona ni nani anayeweza kuruka ndege zao mbali zaidi.</p> 	<p>Jenga ngome na mito na blanketi. Soma chini ya fort na tochi.</p> 	<p>Chora picha ya kitu chochote unachopenda. Kata picha vipande vipande. Kisha kuweka vipande pamoja kama puzzle</p> 	<p>Tengeneza kadi ya mtu maalum kutumia picha na maneno. Ikiwa wanaishi katika nyumba yako wape kadi hiyo, ikiwa hawana barua ya mzazi kutuma barua</p> 

# ESL at Home K-2 Weeks II-12

Use notebook paper to complete these activities. Do one each day!

Monday/Jumatatu	Tuesday/Jumane	Wednesday/Jumatano	Thursday/Alhamisi	Friday/Ijumaa
<p>Tumia barua zifuatazo kuunda maneno mengi kadri uwezavyo: a, c, d, e, g, l, o, n, r, s, t</p> <p>Mfano: paka</p> 	<p>Fanya 10 ya kila zoezi kwa kupata 50.</p> <p>Kuruka 10 jacks </p> <p>Magoti 10 ya juu</p> <p>10 kugusa</p> <p>Mikono 10 ya upepo wa hewa</p> <p>Matumbo 10 ya chura</p>	<p>Jenga manati kwa kutumia kijiko, bendi za mpira, sehemu za karatasi na vitu vingine vya nyumbani.</p> 	<p>Toka nje na uangalie pande zote. Orodhesha vitu 6 vya kuishi na vitu 6 visivyohai.</p> 	<p>Pata angalau vitu 10 katika nyumba yako ambavyo ni mitungi. Watie kutoka fupi hadi mrefu.</p> 
Monday/Jumatatu	Tuesday/Jumane	Wednesday/Jumatano	Thursday/Alhamisi	Friday/Ijumaa
<p>Jenga nyumba ukitumia vitu vya nyumbani tu:</p> <p>Karatasi 2 za karatasi</p> <p>2 misaada ya bendi</p> <p>Vipande 2 vya karatasi</p> <p>Vijiti 2 vya fizi</p> 	<p>Kuwa na mbio ya maneno! Chagua barua na mtu wa familia na uone ni nani anayeweza kuorodhesha maneno ambayo yanaanza na barua hiyo kwa dakika 2.</p> 	<p>Chora nyumba ya pipi kwa kutumia mraba, pembetatu na mstatili. Rangi nyumba na uweke alama maumbo.</p> 	<p>Tengeneza shida ya neno la math juu ya matunda. Tumia kuongeza au kuondoa. landike chini na mtu wa familia atatue. Wacha wafahamu ikiwa jibu lake ni sawa.</p> 	<p>Jifunze nambari yako ya simu na anwani. Fanya mazoezi na mwambie mzazi / mlezi wako ni nini.</p> 

# ESL at Home 3-5 Weeks 9-10

Use notebook paper to complete these activities. Do one each day!

Monday/Jumatatu	Tuesday/Jumane	Wednesday/Jumatano	Thursday/Alhamisi	Friday/Ijumaa
<p>Chagua mhusika kutoka kwa kitabu. Andika ujumbe ambao mhusika angetuma kwenye media za kijamii! Inaweza kujumuisha picha!</p>   	<p>Tumia vitu nyumbani kwako kuunda aina ya duka (mavazi, fanicha, na kadhalika). Andika kile utakachouza na kile kitakagharimu! Mfano: T-shati nyekundu: \$ 10 Jeans: \$ 17.99 Mkufu wa dhahabu: \$ 4.50</p>	<p>Unda onyesho la kupikia! Chagua kitu cha kufanya na familia yako! Fafanua hatua za jinsi ya kutengeneza bakuli wakati unapika pamoja!</p>	<p>Tengeneza chati t ya vitu vyako vya kuchezea ambavyo ni nzito na vinyago ambavyo ni nyepesi.</p> 	<p>Fikiria ungekuwa mnyama (Mfano: farasi, ng'ombe, nguruwe, kuku) aliyeishi kwenye shamba ambalo wanyama wote wangeweza kuongea. Andika na kuchora kuhusu safari yako na marafiki wako wa wanyama.</p>
Monday/Jumatatu	Tuesday/Jumane	Wednesday/Jumatano	Thursday/Alhamisi	Friday/Ijumaa
<p>Pata vitu karibu na nyumba yako na uunda kifaa. Kuja na wimbo na kuandika barua yake!</p> 	<p>Chagua mhusika kutoka kwa kipindi cha Runinga, sinema, au kitabu. Andika na ueleze mhusika. Mfano: Batman amevaa nyeusi. Yeye ni fadhili kwa sababu anaokoa wengine.</p>	<p>Soma hadithi au kifungu kwa sauti kwa familia yako, lakini usisome mwisho (au kinachotokea baadaye). Waambie watabiri kitakachotokea. Kisha wasome na uone ikiwa walikuwa sahihi!</p>	<p>Waulize wazazi wako au babu yako juu ya michezo gani walicheza walipokuwa mdogo. Unda mchoro wa venn kuhusu jinsi michezo ni sawa na tofauti.</p>  <p>Wewe Mzazi</p>	<p>Orodhesha vitu vinne ndani ya nyumba yako ambavyo hutoa nishati nyepesi. Orodhesha vitu vinne ndani ya nyumba yako ambavyo hutoa nishati ya joto. Orodhesha vitu vinne ndani ya nyumba yako ambavyo vinaonvesha</p>

# ESL at Home 3-5 Weeks II-I2

Use notebook paper to complete these activities. Do one each day!

<p>Monday/Jumatatu</p>	<p>Tuesday/Jumanne</p>	<p>Wednesday/Jumatano</p>	<p>Thursday/Alhamisi</p>	<p>Friday/Ijumaa</p>
<p>Chagua kipindi cha Televisheni au Sinema na uandike ukaguzi kwa ajili yake! Jumuisha muhtasari na kwa nini unaipenda / haupendi.</p> <p>Kwanza, _____. Ifuatayo, _____. Mwishowe, _____. Napenda hii / sipendi hii kwa sababu _____. Sababu nyingine ni kwa sababu _____.</p>	<p>Pata vitu 10 vya chakula bila mpangilio katika nyumba yako. Weka alama kwa mpangilio wa alfabeti. A-Z.</p> <p>Mfano: vibeki, apple, ndizi Apple, ndizi, vibeki</p> <p style="text-align: center;">↓</p>	<p>Endelea kutembea nje. Je! Ni rasilimali zipi za asilia ambazo unaona? Je! Ni nini sifa za eneo lako? Mchoro na lebo. Rasilimali asili: maji, mimea, jua. Sifa za Kimwili: Mlima, vilima, mto.</p>	<p>Buni nyumba ya ndoto yako. Chora na uweke alama za vumba, fanicha, na vipengee vya kupendeza ambavyo ungeweka nyumbani kwako!</p>	<p>Andika shida yako mwenyewe ya hesabu na utatue. Kisha, andika kuelezea jinsi ulivyosuluhisha.</p> <p>Mfano: <math>468 + 782 =</math></p> <p>Kwanza, _____. Ifuatayo, _____. Mwisho, _____.</p>
<p>Monday/Jumatatu</p>	<p>Tuesday/Jumanne</p>	<p>Wednesday/Jumatano</p>	<p>Thursday/Alhamisi</p>	<p>Friday/Ijumaa</p>
<p>Soma vitabu viwili. Linganisha / kulinganisha wahusika, mpangilio, shida, suluhisho, nk ukitumia mchoro wa venn.</p> 	<p>Tumia vitu karibu na nyumba yako kuunda uvumbuzi wa kuzindua vitu angani kwa kutumia nguvu. Je! Vitu unapataje kwenda mbele? Umbali mdogo? Juu? Chora na uweke lebo uvumbuzi wako.</p>	<p>Fanya mazoezi ya kusoma kwa sauti kwa mtu katika familia yako. Halafu, muulize maswali ya jamaa yako kuhusu maandishi ili kuona ikiwa walikuwa wakisikiliza!</p>	<p>Pata vitu 5 katika nyumba yako ambavyo vina pembe kali. Pata vitu 5 ndani yako nyumbani ambavyo vina pembe za kuingilia. Pata vitu 5 nyumbani kwako na mistari inayofanana.</p> <p>Chora na weka lebo vitu hivili!</p>	<p>Andika maoni yako juu ya kujifunza umbali. Je! Unajisikiaje kujifunza kutoka nyumbani? Je! Unaipenda / haipendi? Kwa nini? Andika sababu tatu.</p> <p>Napenda / hawapendi kusoma kwa umbali. Kwanza, ____ kwa sababu _____. Sababu nyingine mimi ____ ni kwa sababu _____.</p>

# ESL at Home 6-8 Weeks 9-10





Use notebook paper to complete these activities. Do one each day!

Monday/Jumatatu	Tuesday/Jumanne	Wednesday/Jumatan o	Thursday/Alhamisi	Friday/Ijumaa
<p>Chagua kipindi cha Televisheni au Sinema na uandike ukaguzi kwa ajili yake! Jumuisha muhtasari na ikiwa ungesisitiza kwa mtu.</p> <p>Kwanza, ____. Ifuatayo, ____. Mwishowe, __. Unapaswa / haifai kutazama hii kwa sababu ____. Sababu nyingine ____.</p>	<p>Tumia vitu nyumbani kwako kuunda aina ya duka (mavazi, fanicha, na kadhalika). Andika kile utakachouza na kile kitakagharimu! Wauza "vitu" kwa familia yako na ongeza jumla yao!</p> <p>Mfano: T-shati nyekundu: \$ 10 Jeans: \$ 17.99 Mkufu wa dhahabu: \$ 4.50</p>	<p>Unda onyesho la kupikia! Chagua kitu cha kufanya na familia yako! Fafanua hatua za jinsi ya kutengeneza bakuli wakati unapika pamoja!</p>	<p>Endelea kutembea nje. Je! Ni rasilimali zipi za asilia ambazo unaona? Je! Ni nini sifa za eneo lako? Mchoro na lebo. Rasilimali asili: maji, mimea, jua. Sifa za Kimwili: Mlima, kilima, mto.</p>	<p>Fikiria ungekuwa mnyama (Mfano: farasi, ng'ombe, nguruwe, kuku) aliyeishi kwenye shamba ambalo wanyama wote wangeweza kuongea. Andika na kuchora kuhusu safari yako na marafiki wako wa wanyama.</p>

Monday/Jumatatu	Tuesday/Jumanne	Wednesday/Jumatan o	Thursday/Alhamisi	Friday/Ijumaa
<p>Pata vitu karibu na nyumba yako na uunda kifaa. Kuja na wimbo na kuandika yake. Hakikisha kutumia picha!</p> 	<p>Chagua mhusika kutoka kwa kipindi cha Runinga, sinema, au kitabu. Andika na ueleze tabia ya mhusika.</p> <p>Mfano: Batman ameaa nyeusi. Yeye ni fadhili kwa sababu</p>	<p>Soma hadithi au kifungu kwa sauti kwa mtu, lakini usisome mwisho (au kinachotokea baadaye). Waambie watabiri kitakachotokea. Kisha wasome na uone ikiwa walikuwa sahihil</p>	<p>Waulize wazazi wako au babu zako kuhusu maisha yao wakati walikuwa watu wako. Andika juu ya jinsi maisha yako yanafanana na tofauti na yao!</p>	<p>Orodhesha vitu vinne ndani ya nyumba yako ambavyo hutoa nishati nyepesi. Orodhesha vitu vinne ndani ya nyumba yako ambavyo hutoa nishati ya joto. Orodhesha vitu vinne ndani ya nyumba</p>

# ESL at Home 6-8 Weeks II-I2

Use notebook paper to complete these activities. Do one each day!

Monday/Jumatatu	Tuesday/Jumane	Wednesday/Jumatano	Thursday/Alhamisi	Friday/Ijumaa
<p>Chagua mhusika kutoka kwa kitabu. Andika ujumbe 3 tofauti ambao mhusika angetuma kwenye media za kijamii! Inaweza kujumuisha picha!</p> <p>  </p>	<p>Pata vitu 10 vya chakula bila mpangilio katika nyumba yako. Weka alama kwa mpangilio wa alfabeti. A-Z.</p> <p>Mfano: ↓ vibeki, Apple, ndizi</p> <p>vibeki, Apple, ndizi</p>	<p>Andika barua kwa wanafunzi ambao watakuwa katika darasa la 6 mwaka ujao. Je! Wanahitaji kujua nini kuwa mfanyabiashara wa katikati aliyefanikiwa au grader wa 6?</p> <p>Hakikisha unashiriki na mwalimu wako!</p>	<p>Unda bango kwenye karatasi ili kuwashawishi wengine juu ya uhifadhi. Inaweza kuwa juu ya kuchakata tena, kuokoa spishi zilizo hatarini, nk.</p> <p></p>	<p>Andika shida yako mwenyewe ya hesabu na utatue. Kisha, andika kuelezea jinsi ulivyosuluhisha.</p> <p>Mfano: <math>5/8 + 7/11 =</math></p> <p>Kwanza, ____.</p> <p>Ifuatayo, ____.</p> <p>Mwisho, ____.</p>
Monday/Jumatatu	Tuesday/Jumane	Wednesday/Jumatano	Thursday/Alhamisi	Friday/Ijumaa
<p>Andika tena sehemu ya hadithi ya hadithi kutoka kwa mtazamo tofauti. Hadithi inabadilika? Tungejifunza nini juu ya wahusika</p>	<p>Tumia vitu karibu na nyumba yako kuunda uvumbuzi wa kuzindua vitu angani kwa kutumia nguvu. Je! Vitu unapataje kwenda mbele? Umbali mdogo? Juu? Chora na uweke</p>	<p>Fanya mazoezi ya kusoma kwa sauti kwa mtu katika familia yako. Halafu, muulize maswali ya jamaa yako kuhusu maandishi ili kuona ikiwa walikuwa wakisikiliza!</p>	<p>Pata vitu 5 katika nyumba yako ambavyo vina pembe kali. Pata vitu 5 ndani yako nyumbani ambavyo vina pembe za kuingilia. Pata vitu 5 nyumbani kwako na mistari inayofanana. Chora na waka labo</p>	<p>Andika maoni yako juu ya kujifunza umbali. Je! Unajisikiaje kujifunza kutoka nyumbani? Je! Unaipenda / haipendi? Kwa nini? Andika sababu tatu.</p> <p>Napenda / hawapendi kusoma kwa umbali. Kwanza, ____ kwa sababu ____ Sababu</p>